

Previsión demanda

Junio 2022- Julio 2022

Dirección de Análisis y Desarrollo
Gerencia de Desarrollo

04-may-2022



Previsión demanda nacional M+1/M+2

Junio 2022

Escenario bajo

21,6 TWh

75% probabilidad de superarse

Escenario medio
50% probabilidad de superarse

25,9 TWh
-6% vs jun-21

Escenario alto

30,3 TWh

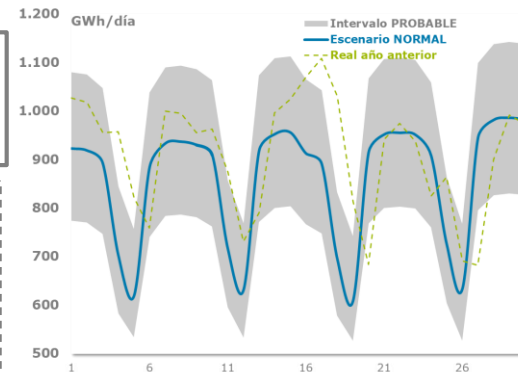
25% probabilidad de superarse

• **Convencional:**

La previsión del sector convencional es -2,5 TWh/mes inferior a jun-21, debido a la evolución actual del mercado industrial.

• **Eléctrico:**

Las entregas de gas previstas para generación eléctrica son +1 TWh/mes superior a jun-2021 debido a una menor generación hidráulica junto a un incremento de la demanda y las exportaciones por CCII.



Julio 2022

Escenario bajo

26,2 TWh

80% probabilidad de superarse

Escenario medio
50% probabilidad de superarse

29,6 TWh
6% vs jul-21

Escenario alto

33,3 TWh

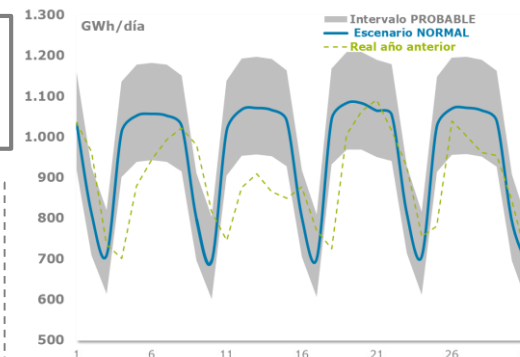
20% probabilidad de superarse

• **Convencional:**

La previsión del sector convencional es -2,3 TWh/mes inferior a jul-21, debido a la evolución actual del mercado industrial.

• **Eléctrico:**

La previsión contempla un consumo superior a jul-21 (4,1 TWh/mes), debido principalmente a una previsión de menor generación eólica e hidráulica junto a un incremento de la demanda y las exportaciones por CCII.



Previsión sector convencional M+1/M+2

Junio 2022

Escenario bajo

16,1 TWh

- Temperaturas sin efecto significativo
- Evolución industrial Leve
- Evolución moderada demanda para el transporte

Escenario medio

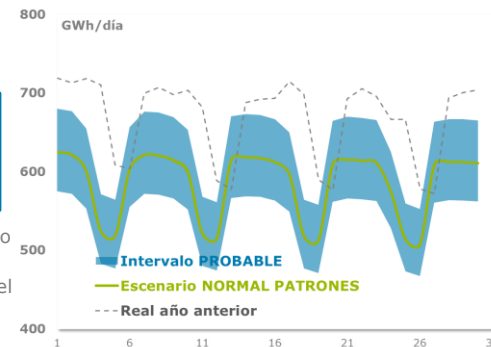
17,6 TWh
-13% vs jun-21

- Temperaturas sin efecto significativo
- Evolución industrial actual
- Evolución creciente de la demanda para el transporte tanto por cisternas como por recargas

Escenario alto

19,0 TWh

- Temperaturas sin efecto significativo
- Evolución industrial Optimista
- Evolución potencial demanda para el transporte



Julio 2022

Escenario bajo

17,3 TWh

- Temperatura sin efecto significativo
- Evolución industrial Leve
- Evolución moderada demanda para el transporte

Escenario medio

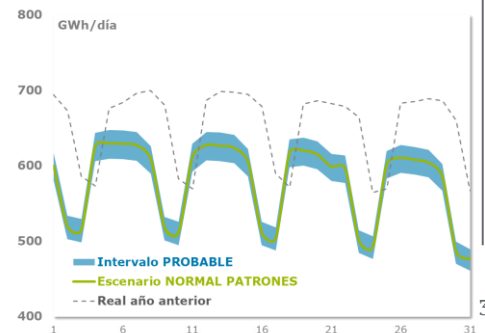
17,9 TWh
-12% vs jul-21

- Temperatura sin efecto significativo
- Evolución industrial actual
- Evolución creciente de la demanda para el transporte tanto por cisternas como por recargas

Escenario alto

18,4 TWh

- Temperatura sin efecto significativo
- Evolución industrial Optimista
- Evolución potencial de la demanda para el transporte



Previsión sector eléctrico M+1/M+2

Junio 2022

Escenario bajo

5,6 TWh

- Incremento de la generación hidráulica, eólica y resto renovables.
- Descenso de las exportaciones eléctricas.

Escenario medio

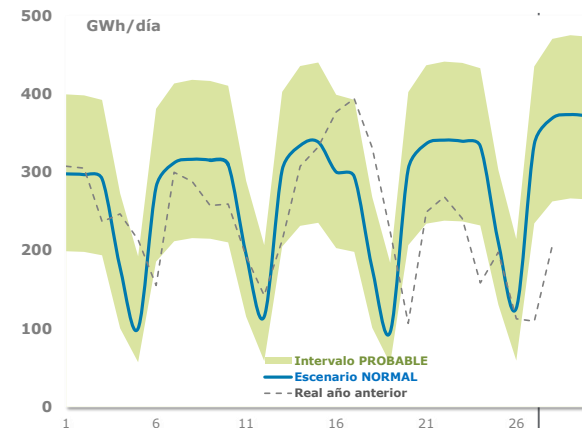
8,3 TWh
+14% vs jun-21

- Demanda eléctrica
 - **20.275 GWh(e)/mes,**
 - 0,7 TWh superior a jun-21
- Una central nuclear indisponible
- Factor de utilización eólica: **18%**
- Factor de utilización solar: **33%**
- Utilización del resto tecnologías: **51%**
- Hidráulica en escenario seco
- Saldo exportador

Escenario alto

11,2 TWh

- Descenso de la generación hidráulica y eólica
- Incremento de las exportaciones eléctricas



Julio 2022

Escenario bajo

8,9 TWh

- Incremento de la generación hidráulica, eólica y resto renovables.
- Descenso de las exportaciones eléctricas.

Escenario medio

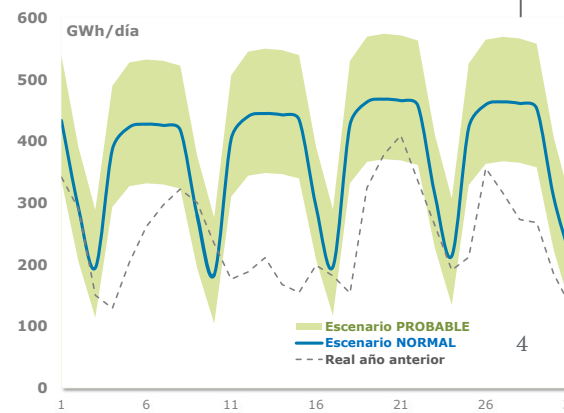
11,7 TWh
+53% vs jul-21

- Demanda eléctrica
 - **22.127 GWh(e)/mes,**
 - 0,6 TWh superior a jul-21
- Ninguna central nuclear indisponible
- Factor de utilización eólica: **16%**
- Factor de utilización solar: **34%**
- Utilización del resto tecnologías: **51%**
- Hidráulica en escenario seco
- Saldo exportador

Escenario alto

14,9 TWh

- Descenso de la generación hidráulica, eólica y carbón
- Incremento de las exportaciones eléctricas

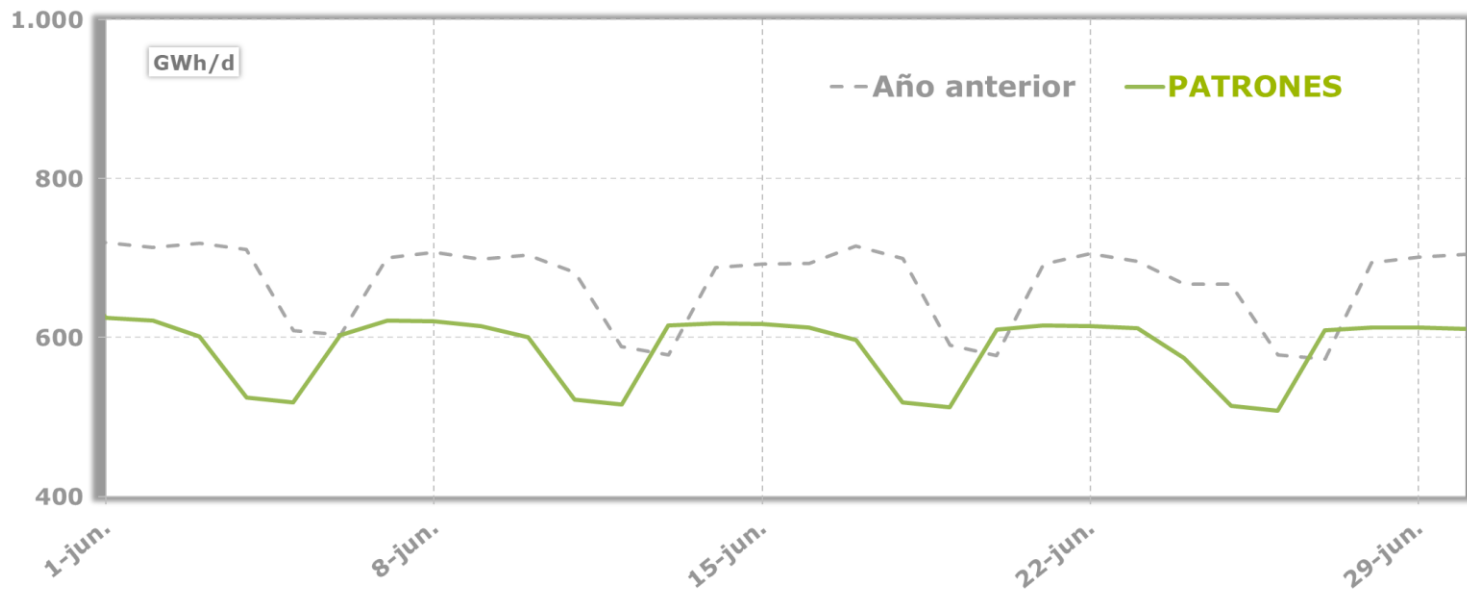


Anexo: Previsión diaria sector convencional

Junio 2022

Escenario normal de temperatura

Fecha	GWh
01-jun-22	624,8
02-jun-22	621,6
03-jun-22	601,2
04-jun-22	524,5
05-jun-22	518,4
06-jun-22	603,1
07-jun-22	621,2
08-jun-22	620,3
09-jun-22	614,7
10-jun-22	599,9
11-jun-22	521,8
12-jun-22	515,4
13-jun-22	615,4
14-jun-22	618,1
15-jun-22	617,1
16-jun-22	612,2
17-jun-22	596,8
18-jun-22	518,4
19-jun-22	512,2
20-jun-22	610,2
21-jun-22	615,1
22-jun-22	613,9
23-jun-22	611,2
24-jun-22	574,5
25-jun-22	514,0
26-jun-22	507,6
27-jun-22	609,3
28-jun-22	612,5
29-jun-22	612,2
30-jun-22	610,9



Muchas
gracias

