

# Previsión demanda

## Diciembre23 - Enero 2024

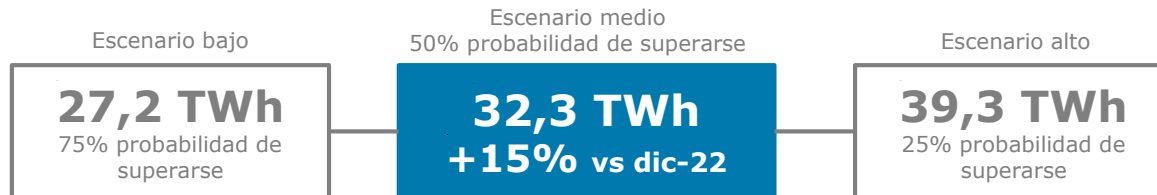
Dirección de Operación  
G. Seguridad de Suministro y Programación

03-nov-2023



# Previsión demanda nacional M+1/M+2

## Diciembre 2023



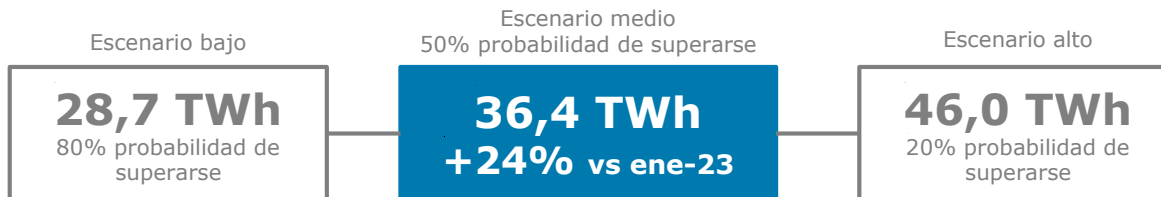
### • **Convencional:**

La previsión del sector convencional es +5,1 TWh/mes respecto a dic-22 debido a la evolución actual del mercado industrial y al bajo nivel de consumo industrial de dic-22.

### • **Eléctrico:**

Las entregas de gas previstas para generación eléctrica son -0,8 TWh/mes inferiores a dic-22 debido principalmente a una mayor generación renovable.

## Enero 2024



### • **Convencional:**

La previsión del sector convencional es +2 TWh/mes respecto a ene-23 debido a la evolución actual del mercado industrial

### • **Eléctrico:**

Las entregas de gas previstas para generación eléctrica son +5 TWh/mes superiores a ene-23 debido principalmente a una menor generación renovable y una mayor demanda eléctrica.

# Previsión sector convencional M+1/M+2

## Diciembre 2023

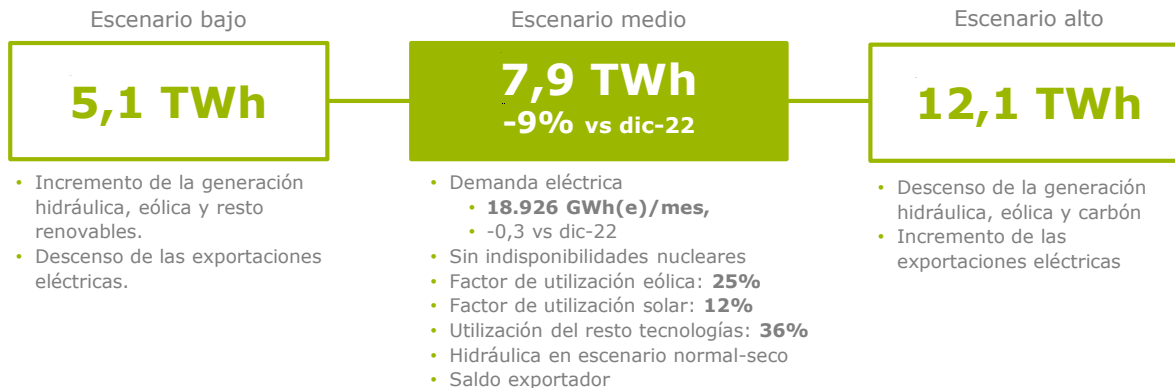


## Enero 2024



# Previsión sector eléctrico M+1/M+2

## Diciembre 2023



## Diciembre 2023

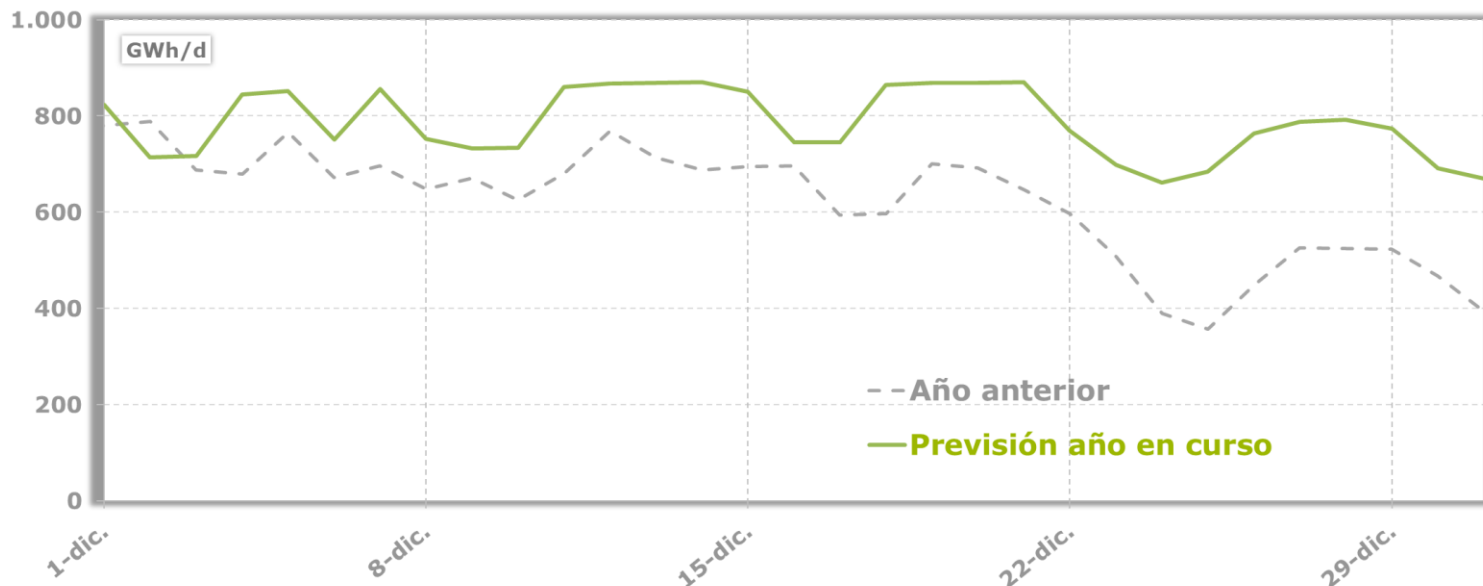


# Anexo: Previsión diaria sector convencional

Diciembre 2023 Escenario normal de temperatura

## Previsión PATRONES:

Fecha	GWh
01-dic-23	822,7
<b>02-dic-23</b>	<b>713,4</b>
<b>03-dic-23</b>	<b>716,3</b>
04-dic-23	844,6
05-dic-23	851,6
<b>06-dic-23</b>	<b>751,1</b>
07-dic-23	856,1
<b>08-dic-23</b>	<b>752,0</b>
<b>09-dic-23</b>	<b>731,9</b>
<b>10-dic-23</b>	<b>734,1</b>
11-dic-23	860,1
12-dic-23	866,7
13-dic-23	868,2
14-dic-23	869,5
15-dic-23	849,8
<b>16-dic-23</b>	<b>744,8</b>
<b>17-dic-23</b>	<b>745,1</b>
18-dic-23	864,5
19-dic-23	868,8
20-dic-23	868,2
21-dic-23	869,7
22-dic-23	769,0
<b>23-dic-23</b>	<b>698,6</b>
<b>24-dic-23</b>	<b>660,7</b>
<b>25-dic-23</b>	<b>683,5</b>
26-dic-23	763,0
27-dic-23	787,6
28-dic-23	792,1
29-dic-23	773,3
<b>30-dic-23</b>	<b>691,1</b>
<b>31-dic-23</b>	<b>669,9</b>



Muchas  
gracias

