

# Previsión demanda

## Abril 2023 - Mayo 2023

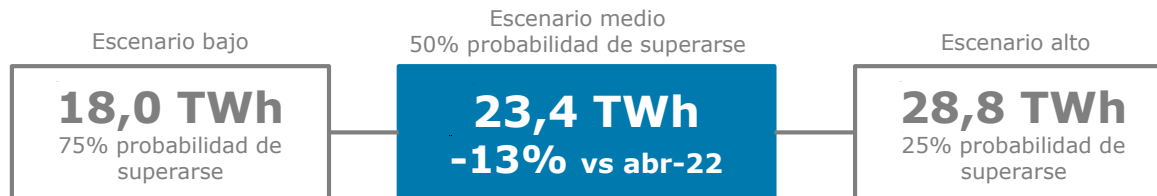
Dirección de Operación  
G. Seguridad de Suministro y Programación

3-feb-2023



# Previsión demanda nacional M+1/M+2

**Abril 2023**



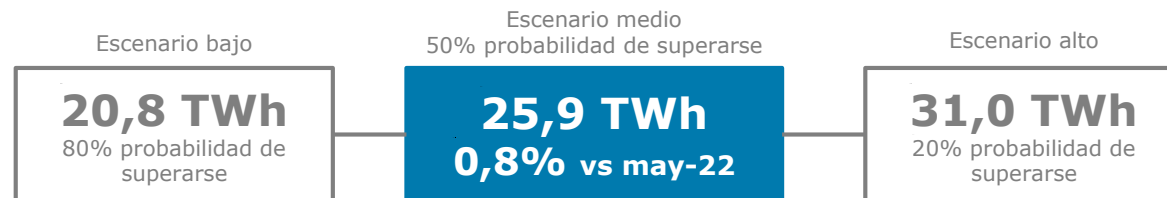
• **Convencional:**

La previsión del sector convencional es -1,9 TWh/mes inferior a abr-22, debido a la evolución actual del mercado industrial y a las frías temperaturas de principio del mes de abril 2022.

• **Eléctrico:**

Las entregas de gas previstas para generación eléctrica son -1,6 TWh/mes inferior a abr-22 debido principalmente a un menor flujo de exportación eléctrica por CCII.

**Mayo 2023**



• **Convencional:**

La previsión del sector convencional es +0,3 TWh/mes respecto a may-22 debido a la evolución actual del mercado industrial.

• **Eléctrico:**

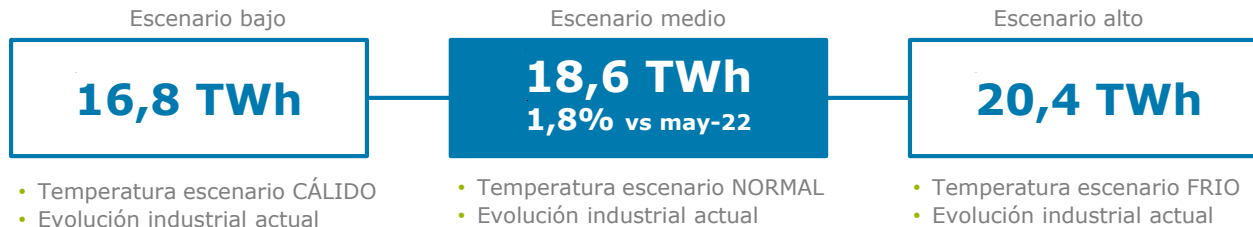
La previsión contempla un consumo similar a may-22.

# Previsión sector convencional M+1/M+2

## Abril 2023

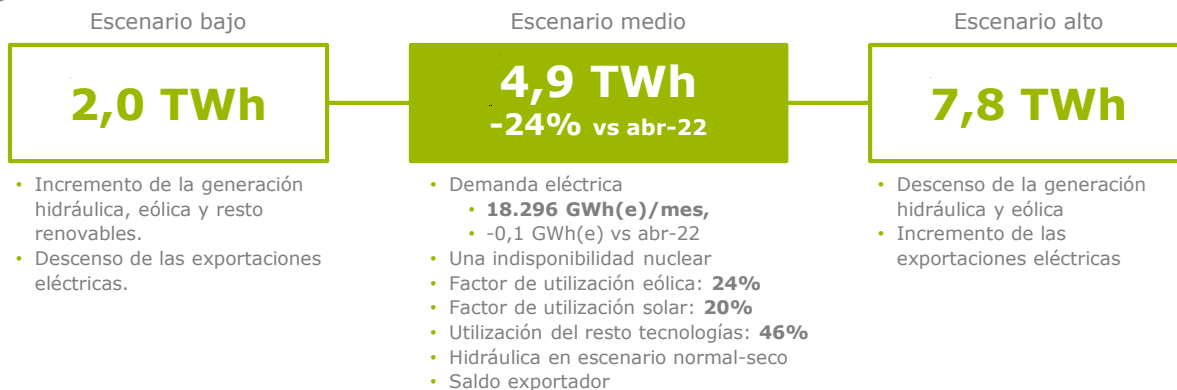


## Mayo 2023

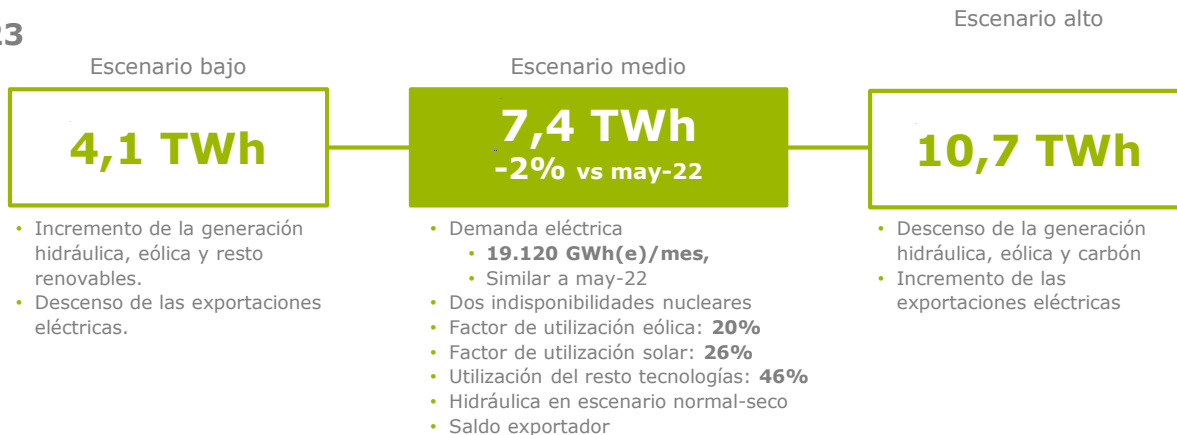


# Previsión sector eléctrico M+1/M+2

## Abril 2023



## Mayo 2023



# Anexo: Previsión diaria sector convencional

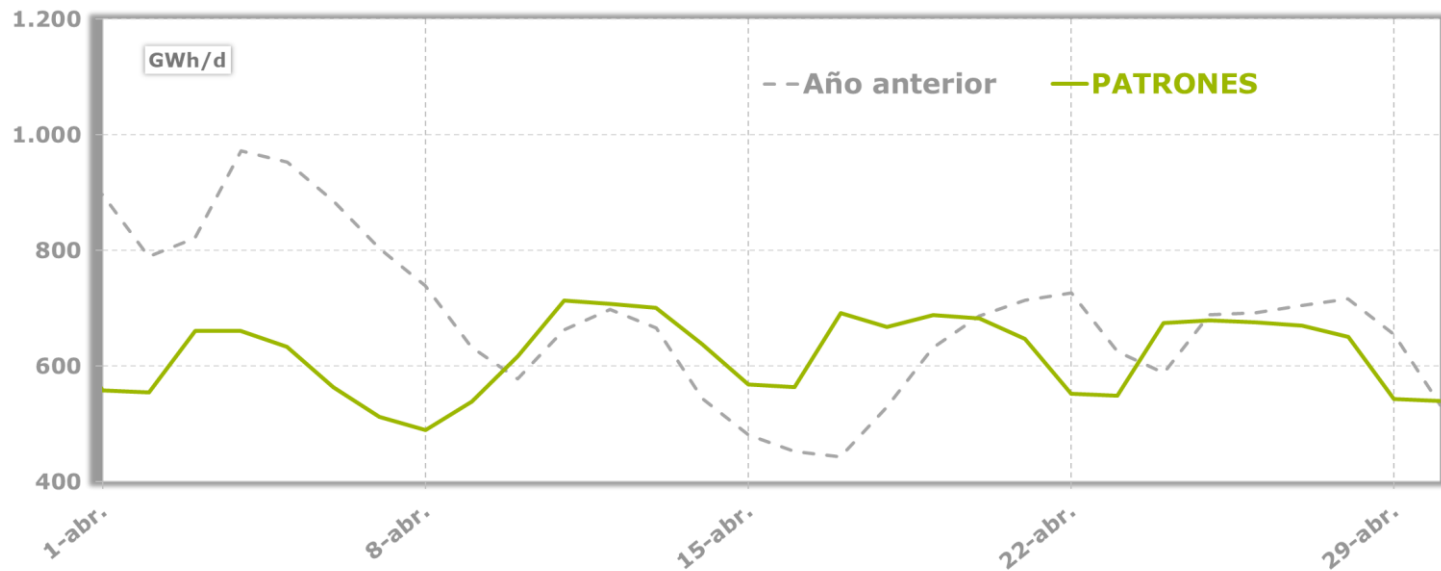


Abril 2023

Escenario normal de temperatura

Previsión PATRONES:

Fecha	GWh
01-abr-23	557,1
02-abr-23	553,5
03-abr-23	659,9
04-abr-23	660,0
05-abr-23	632,4
06-abr-23	562,7
07-abr-23	511,6
08-abr-23	489,0
09-abr-23	537,9
10-abr-23	616,6
11-abr-23	712,5
12-abr-23	707,3
13-abr-23	699,8
14-abr-23	636,8
15-abr-23	567,1
16-abr-23	562,9
17-abr-23	690,6
18-abr-23	667,5
19-abr-23	687,9
20-abr-23	681,8
21-abr-23	646,2
22-abr-23	552,1
23-abr-23	548,5
24-abr-23	673,8
25-abr-23	678,7
26-abr-23	675,2
27-abr-23	669,7
28-abr-23	649,5
29-abr-23	542,3
30-abr-23	539,0



Muchas  
gracias

